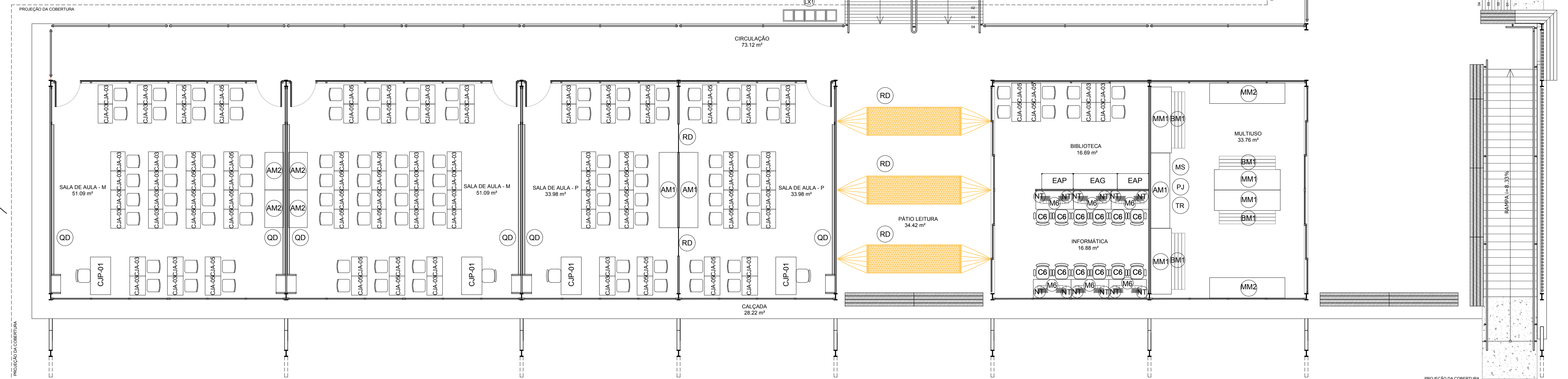









OS PAINÉIS (RD) QUE DIVIDEM AS SALAS DE AULA NÃO CONSTAM NO QUANTITATIVO DO MOBILIÁRIO












**1** PLANTA DE LAYOUT - MOBILIÁRIO / EQUIPAMENTO  
ESCALA 1/75

SCALA 1/75

LEGENDA DE MOBILIÁRIO / EQUIPAMENTO

MOBILIÁRIO		QDTE	DESCRIÇÃO
		04	CONJUNTO PARA PROFESSOR (SALAS DE AULA) MESA RESISTENTE EM LAMINADO MELAMINICO DETA: 75x120x65cm (AxLxP) CADEIRA COM ASSENTO E ENCOSTO REV. EM POLIPROPILENO CINZA DETA: 40x40x50cm (AxLxP)
		52	CONJUNTO ALUNO TAMBORÃO (SALAS DE AULA + BIBLIOTECA) MESA RESISTENTE EM LAMINADO MELAMINICO PARA ALUNOS COM ALTURA ENTRE 119 A 142 CM DETA: 90x140x65cm (AxLxP) DETALHES NA COR AMARELA CADEIRA COM ASSENTO E ENCOSTO REV. EM POLIPROPILENO AMARELO DETA: 39x40x51 (AxLxP)
		53	CONJUNTO ALUNO TAMBORÃO (SALAS DE AULA + BIBLIOTECA) MESA RESISTENTE EM LAMINADO MELAMINICO PARA ALUNOS COM ALTURA ENTRE 146 A 176CM DETA: 71x160x65cm (AxLxP) DETALHES NA COR VERDE CADEIRA COM ASSENTO E ENCOSTO REV. EM POLIPROPILENO VERDE DETA: 43x40x50cm (AxLxP)
		10	MESA DE TRABALHO DETA: 75x120x60cm (AxLxP) (ADMINISTRAÇÃO E INFORMÁTICA)
		18	CADEIRA OBTÁTICA COM BRAÇOS DETA: 50x58x65cm (AxLxP) (ADMINISTRAÇÃO E INFORMÁTICA)
			QUADRO DIDÁTICO COM MURAL E MÓDULO "X" DETA: 120x90cm (AxL) (SALAS DE AULA)
		01	QUADRO DE AVISOS EM METAL DETA: 90x150cm (AxL) (ADMINISTRAÇÃO)










\* VER AMPLIAÇÕES E DETALHES ESPECÍFICOS

MOBILIÁRIO		QTD	DESCRIÇÃO
MM1		04	MESA PEQUENA MADEIRA PLÁSTICA, TAMPO REVESTIDO COM FÓRMICA DIM: 75x210x85cm (A x L x P) (SALA MULTUSO)
MM2		02	MESA GRANDE MADEIRA PLÁSTICA, TAMPO REVESTIDO COM FÓRMICA DIM: 80x240x85cm (A x L x P) (SALA MULTUSO)
BM1		04	BANCO COLETIVO EM MADEIRA PLÁSTICA * DIM: 45x160x43cm (A x L x P) (SALA MULTUSO)
MM3		06	MESA REFETÓRIO (MADEIRA PLÁSTICA) * DIM: 75x240x76cm (A x L x P) (REFETÓRIO)
BM2		12	BANCO COLETIVO EM MADEIRA PLÁSTICA * DIM: 45x240x43cm (A x L x P) (REFETÓRIO)
RD		17	REDE (20X) PANEL (22Z) FORRO (12) * DIM: 80x300cm (A x L) (SALAS DE AULA e PÁTIO DE LEITURA)
AQ1		02	ARQUIVO DESLIZANTE EM CHAPA DE AÇO DIM: 133x47x71cm (A x L x P) (ADMINISTRAÇÃO)
EAP		17	ESTANTE DE AÇO PEQUENA DIM: 180x100x50cm (A x L x P) (BIBLIOTECA, ADMINISTRAÇÃO, COZINHA, DESPENSA e DEPOSITO)
EAG		01	ESTANTE DE AÇO GRANDE DIM: 180x140x50cm (A x L x P) (BIBLIOTECA)

\* VER AMPLIAÇÕES E DETALHES ESPECÍFICOS

MOBILIÁRIO		QTD	DESCRIÇÃO
	(AM1)	03	ARMÁRIO BAIXO COM 4 PORTAS * (DIM: 90x240x60cm (ALxP) (SALA DE AULA P e SALA MULTIUSO)
	(AM2)	04	ARMÁRIO BAIXO COM 2 PORTAS * (DIM: 90x170x60cm (ALxP) (SALA DE AULA M)
	(B01)	01	BALCÃO PASSA-PRATOS * (DIM: 90x220x70cm (ALxLxP) (COZINHA)
	(B02)	01	BANCADA EM AÇO INOX COM 02 CUBAS (DIM: 90x270x70cm (ALxLxP) (COZINHA)
	(B03)	01	BANCADA EM AÇO INOX (DIM: 90x140x70cm (ALxLxP) (COZINHA)
	(B04)	01	MESA DE APOIO EM AÇO INOX (DIM: 90x160x70cm (ALxLxP) (COZINHA)
EQUIPAMENTO	(MS)	01	APARELHO DE SOM TIPO MICROSYSTEM (USB E CARTÃO DE MEMÓRIA) (SALA MULTIUSO)
	(PJ)	01	PROJETOR (SALA MULTIUSO)
	(TR)	01	TELA RETRÁTIL (DIM: 200x600cm (ALxL) (SALA MULTIUSO)

\* VER AMPLIAÇÕES E DETALHES ESPECÍFICOS







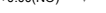


EQUIPAMENTO	QTD	DESCRIÇÃO
NT 	12	NOTEBOOK (INFORMATICA)
LV1 	01	LAVATORIO EM AÇO INOX (DIM. 55x100x45cm) (ALU/P) (SANITARIOS MASS. e FEM.)
LV2 	01	LAVATORIO EM AÇO INOX (DIM. 55x100x45cm) (ALU/P) (SANITARIO PRE)
FG 	01	FOGO 4 LIGNA-N°3 COM CHAPA DE FERRO FUNDIDO (COZINHA)
TQ 	01	TANQUE EM POLIPROPILENO 24L (DIM. 44x50x45cm) (ALU/P) (AREA TECNICA) (DML)
BB 	01	BERBEDOURO DE PRESSÃO CONJUGADO (CIRCULAÇÃO)
CL 	02	CARRO COLETOIR DE LIXO - CAPACIDADE: 120L/50 kg (PATIO SERVIÇO)
LX2 	02	LIXEIRA DE S&L COM PEDAL (SANITÁRIOS e COZINHA)
LX1 	02	CONJUNTO DE LIXEIRA PARA COLETA SELETIVA CAPACIDADE 50L (PATIO COBERTO/PATIO ABERTO)


NOTAS

- MEDIDAS E NÍVEIS EM METROS;
- VERIFICAR POSIÇÃO EXATA DOS PILARES NO PROJETO ESTRUTURAL;
- VERIFICAR DETALHES CONSTRUCTIVOS PERTINENTES NAS PRANCHAS DE DETALHAMENTO;
- EM CASO DE CONFLITO DE INFORMAÇÕES ENTRE O PROJETO GRÁFICO E O MEMORIAL DESCRITIVO, PREVALECE A INFORMAÇÃO CONTIDA NOS DESENHOS;
- ALTERAÇÕES NESTE PROJETO SOMENTE COM AUTORIZAÇÃO EXPRESSA DO FNDE

## REFERÊNCIAS

- PLANILHA DE QUANTITATIVOS
- MEMORIAL DESCRITIVO E ESPECIFICAÇÕES TÉCNICAS

LEGENDA:	
 INDICAÇÃO NÍVEIS PLANTA E CORTE	 INDICAÇÃO DE VISTA
 INDICAÇÃO DE CORTES	 ESPECIFICAÇÕES DE MATERIAIS
 INDICAÇÃO DE FACHADAS	 INDICAÇÃO DE EIXO
  INDICAÇÃO DE PORTAS E JANELAS	 INDICAÇÃO DE ELEMENTOS (BANCADAS, PRATELEIRAS E ETC)

 <b>FNE</b> <i>Fundo Nacional de Desenvolvimento da Educação</i>		<b>Ministério da Educação</b>	
<p align="center"><b>PROJETO PADRÃO - FNE</b></p>			
PROPRIETÁRIO: :			
ENDEREÇO:			
MUNICÍPIO – UF:			
_____			
PROPRIETÁRIO			
RESP. TÉCNICO		CREA	
_____		_____	
AUTOR DO PROJETO		CAU	
_____		_____	
DLFO		CREA	
_____		_____	
_____		RA	
_____		_____	
OBSERVAÇÕES:			
_____			
_____			
<p align="center"><b>PROJETO ESCOLAS INDÍGENAS - 4 SALAS - 4A</b></p>			
<p align="center"><b>PROJETO DE ARQUITETURA</b></p>			
COORDENAÇÃO CGEST - Coordenação Geral de Infraestrutura Educativa		PLANTA BAIXA LAYOUT MOBILIÁRIO EQUIPAMENTO	
REVISÃO R.00		ESCALA 1/75	
DATA EMISSÃO 4/6/2017		PRONCHA	
FORMATO (1050x594)		<b>ARQ</b>  03/19	